








Résoudre un problème « de plus » / « de moins »

Nom :

Date :

Je coche la case quand j'ai terminé l'étape.








1		Je lis le problème.	
		Je surligne les mots importants : « de plus », « de moins » et « différence ».	
2		Je transforme la question en phrase-réponse.	
3		Je dessine le Modèle en Barres (MeB).	
		1) Je trace la ligne verticale avec mon crayon et ma règle.	
		2) Je trace les barres avec mon crayon et ma règle.	
		3) J'écris les informations importantes en nombres ou en lettres.	
		4) Je place le point d'interrogation.	
4		Je calcule.	
5		J'écris le résultat dans la phrase-réponse.	
6		Je vérifie si mon résultat est possible.	



Nom :

Date :

Je coche la case quand j'ai terminé l'étape.

1		Je lis le problème.	
		Je surligne les mots importants : « de plus », « de moins » et « différence ».	
2		Je transforme la question en phrase-réponse.	
3		Je dessine le Modèle en Barres (MeB).	
		1) Je trace la ligne verticale avec mon crayon et ma règle.	
		2) Je trace les barres avec mon crayon et ma règle.	
		3) J'écris les informations importantes en nombres ou en lettres.	
		4) Je place le point d'interrogation.	
4		Je calcule.	
5		J'écris le résultat dans la phrase-réponse.	
6		Je vérifie si mon résultat est possible.	